

Bezpečnostní rizika chytrých spotřebičů a Internetu věcí

Infotherma 2017

Patrick Zandl • patrick.zandl@nic.cz • 24.1.2017

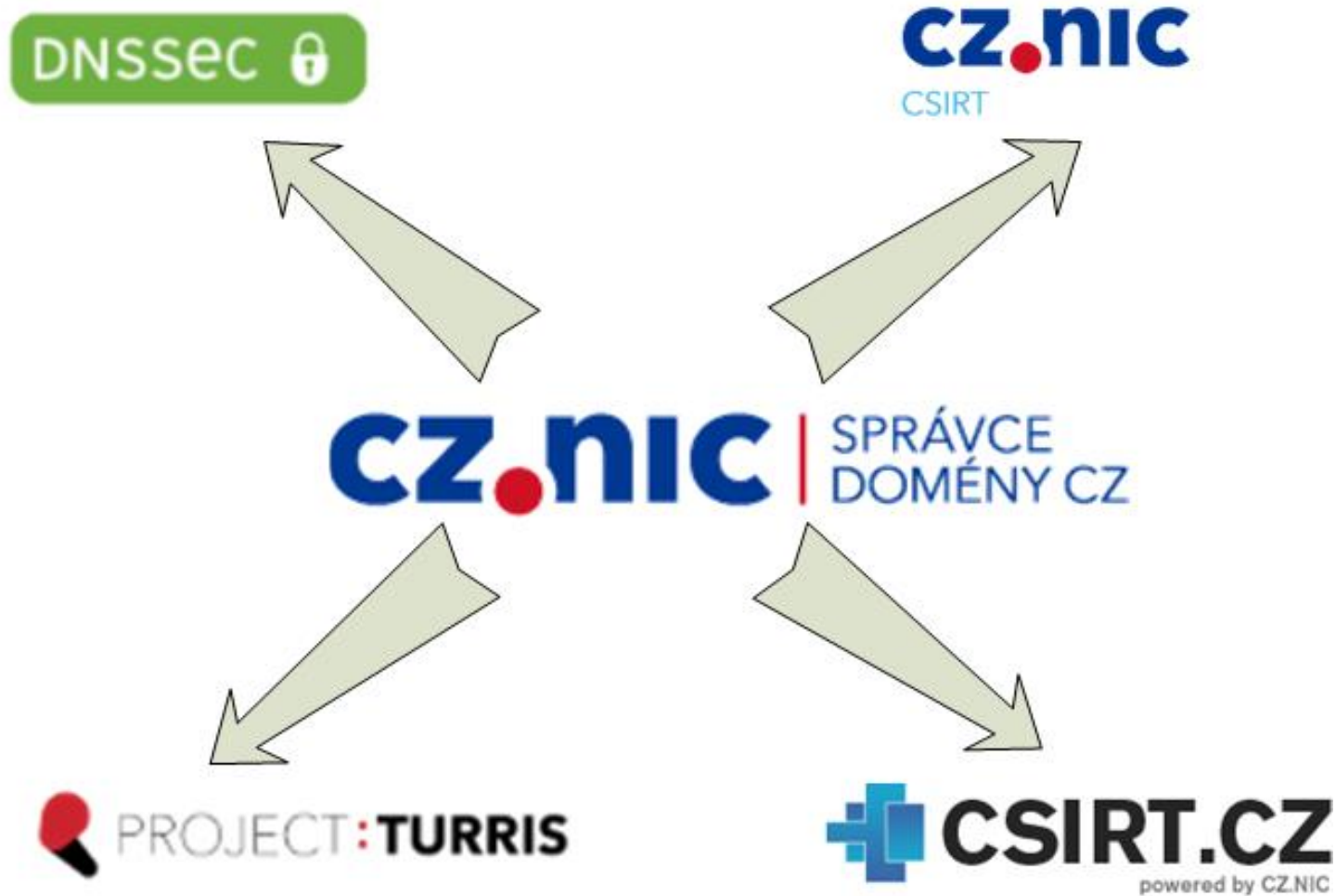


Internet věcí a bezpečnost


- Internet věcí (IoT) začíná být všude
- IoT je připojené programovatelné zařízení s omezenými rozhraními
- Liší se od M2M komunikace mnohem větší variabilitou, možnostmi sběru a vyhodocení dat i správy
- To přináší dosud netušené možnosti, ale také bezpečnostní výzvy
- Výpočetní kapacita typického IoT zařízení odpovídá 15 let starému počítači
- Kvůli ceně se tlačí mimo jiné na velikost paměti, což se projevuje na úrovni použitých bezpečnostních konceptů a pohodlí zabezpečení.
- V roce 2016 bylo na světě kolem 5 miliard IoT zařízení



Aktivity zaměřené na bezpečnost



- Vytvoření sítě zabezpečených routerů
 - vlastní HW i SW
 - security updates, grey listy, ...
 - webové rozhraní pro uživatele
 - statistiky, nastavení, vlastní honeypoty, ...
- Aktuálně tisíce uživatelů
- Výstupy z turrisů slouží jako jeden ze vstupů dat pro CSIRT.CZ tým
- A také k zabezpečení ostatních routerů



Bezpečnostní problémy a rizika Internetu věcí

- Kompromitace dat
 - Cílem je získání konkrétních dat ze zařízení
 - Ty lze zpeněžit nebo použít pro další útoky (slovníky hesel aj.)
- Kompromitace k útok proti infrastruktuře
 - Napadené zařízení lze použít k vnějším útokům typu DDoS
 - Nebo jako nejrůznější SPAM a fake-news relay.
- Kompromitace k útok proti prvku
 - Zařízení bude použito k dalším útokům dovnitř chráněné sítě
- *A samozřejmě kombinace, protože cokoliv cenného se hodí zpeněžit, hackeři se škatulkováním typu útoku nezdržují.*



Co je mi do zabezpečení kamery nebo elektroměru

- Terčem jste ihned po připojení na internet
 - Než si vás najde scanner, trvá to málo desítek minut od připojení
 - Rychle se dostanete do databází napadnutelných
- Je to jako s viry: fungujete pomalu, divně, ostatní vás nemají rádi
 - ISP, vyhledávače i další poskytovatelé služeb postupně odstavují podezřelé sítě, případně je upozorňují na problémy.
 - Máte kvalitativní problémy se základními službami
- Vaše data jsou použita a zneužita
 - A vaše síť je monitorována, když se v ní objeví něco cenného, bude to použito. Často ani nejste schopni domyslet, jak.
- Útočník je již ve vaší síti a s tím lze mnoho podniknout
 - Například napadnout jiná zařízení v ní, která nejsou jinak přístupná.



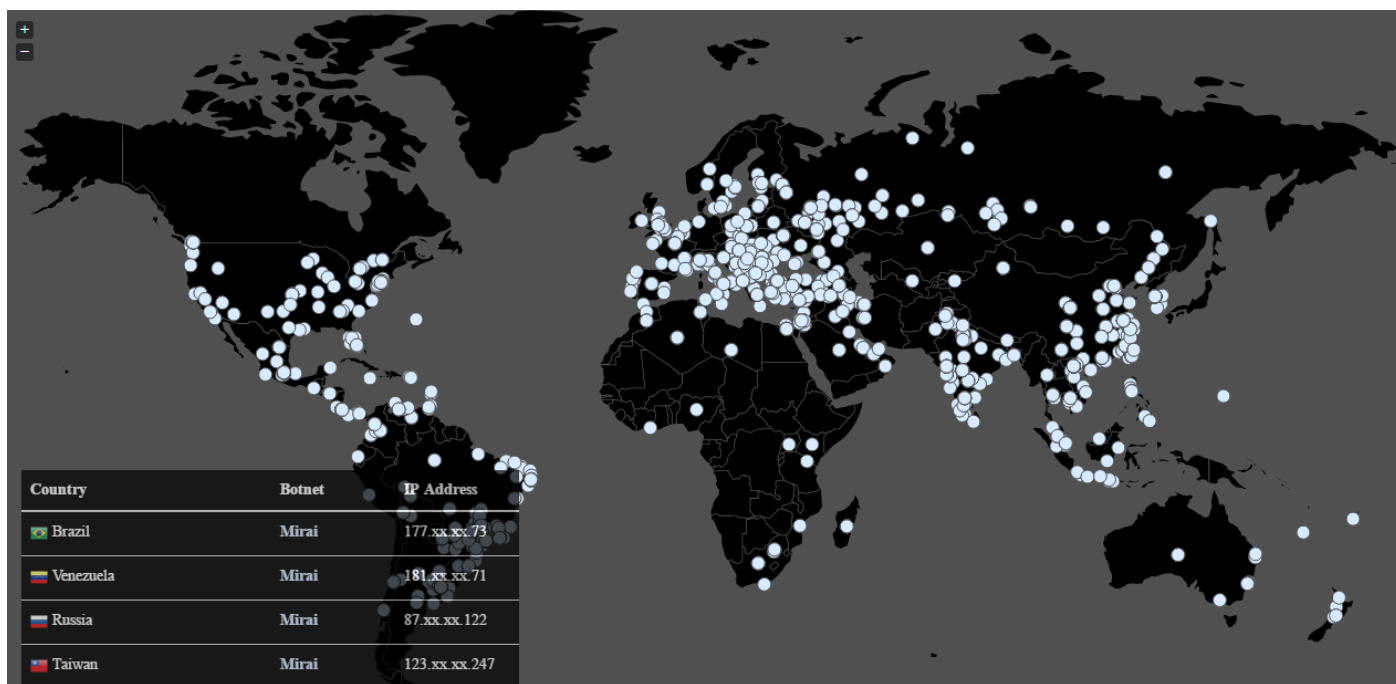
Tak například kamery...

- Ty levné na AliExpress stojí pár dolarů a jsou tak jednoduché na provoz. Jen je zapojíte a už jedou, konfigurace netřeba.
- U řady z nich není možné změnit heslo nebo jsou zde použita defaultní hesla.
- Častou funkcí jsou jsou „bezpečnostní snímky“ z kamery získatelné kýmkoliv bez hesla.
- Honeypot tvářící se jako kamera registruje pokusy o průnik v řádu desítek minut, pokusy o stažení snímků bez autorizace v řádu dne, když se „kamera“ dostane do správných databází.
- Kamera může sloužit k DDoS útokům (MIRAI) nebo infikovat další zařízení.
- Rozšiřují se databáze zranitelných zařízení, tak vás dostanou.



Praktický příklad: botnet MIRAI

- Skládá se z milionů „chytrých“ zařízení
 - CCTV kamery, online DVR, routery
- Zdroj masivních DDoS útoků
 - 600 Gbps a více s velmi kvalitní celoplošnou distribucí provozu
- Celosvětově rozšířený



Jak funguje botnet MIRAI

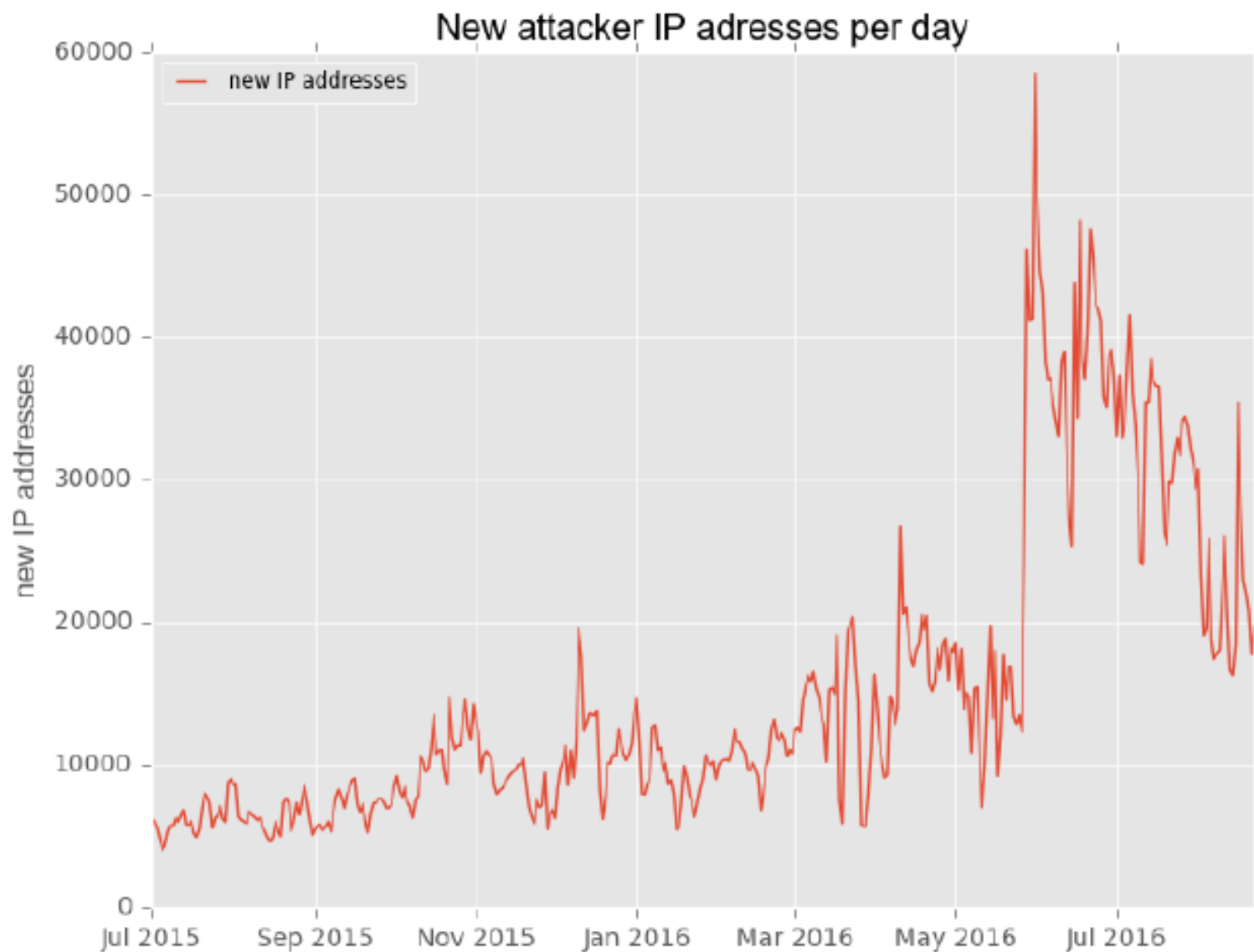
- Zkouší se připojit Telnetem na porty 23 a 2323
- Testuje malý slovník kombinací přihlašovacích jmen a hesel
- Po úspěšném příinku se spustí malware
 - Ten zabije proces obsluhující Telnet (znemožní dálkovou nápravu)
 - Malware se neukládá, je pouze rezidentní (ztíží odhalení)
- Nakažené zařízení okamžitě napadá další a šíří se
 - K tomu přispěla doporučení výrobců kamer portforwardovat port 23
 - Defaultní či jednoduché kombinace hesel

```
root/xc3511      root/vizxv      root/admin
admin/admin      root/888888     root/xmhdipc
root/default    root/juantech   root/123456
root/54321      support/support root/(none)
admin/password  root/root       root/12345
user/user       admin/(none)    root/pass
admin/admin1234 root/1111       admin/smcadmin
admin/1111      root/666666    root/password
root/1234       root/klv123    Administrator/admin
service/service supervisor/supervisor guest/guest
guest/12345     guest/12345    admin1/password
administrator/1234 666666/666666 888888/888888
ubnt/ubnt      root/klv1234   root/Zte521
root/hi3518    root/jvbzd     root/anko
root/zlxx.     root/7ujMko0vizxv root/7ujMko0admin
root/system    root/ikwb      root/dreambox
root/user      root/realtek   root/00000000
admin/1111111  admin/1234     admin/12345
admin/54321    admin/123456   admin/7ujMko0admin
admin/1234     admin/pass     admin/meinsm
tech/tech     mother/fu r
```

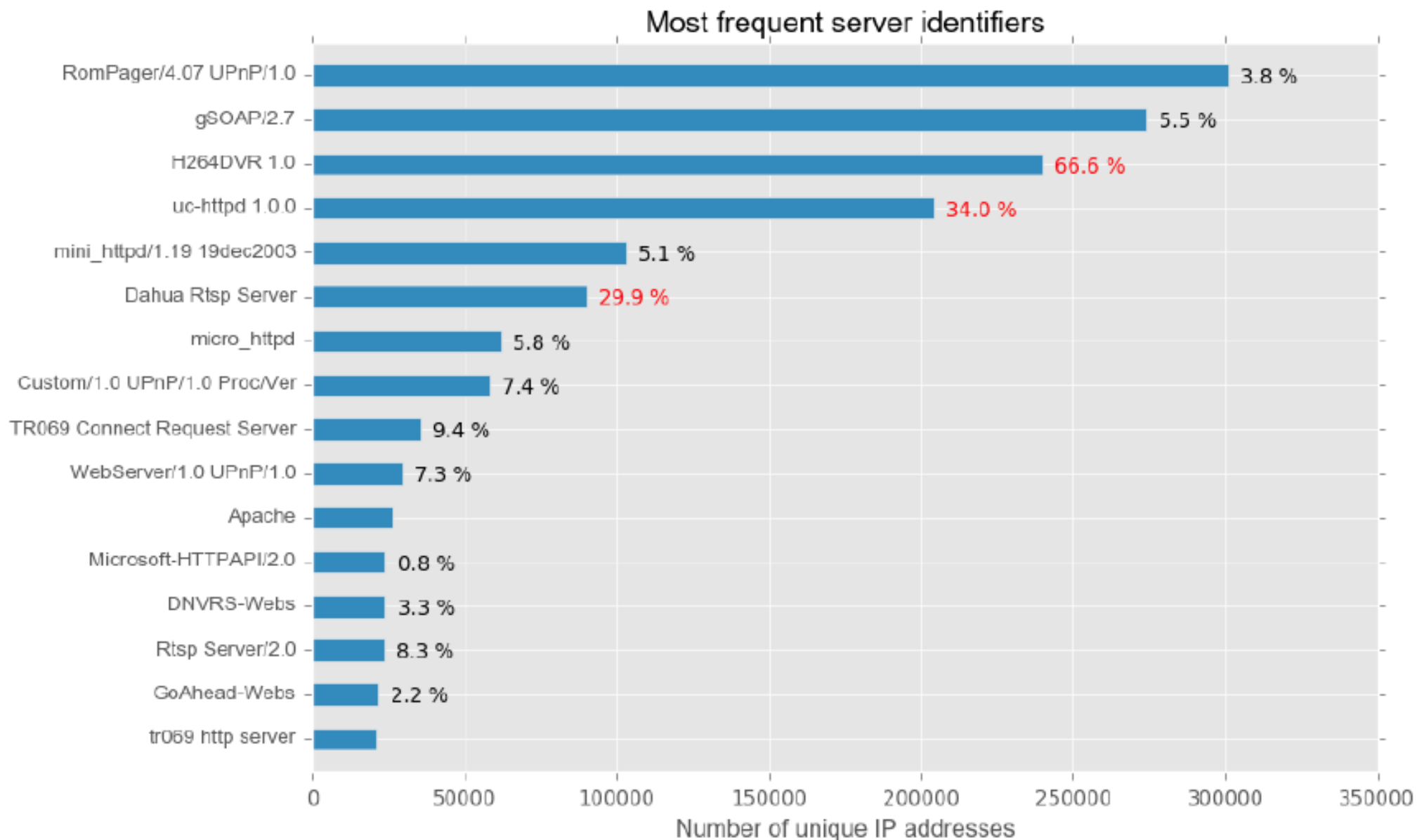
Mirai's built-in password dictionary.



A jakou rychlost MIRAI nabral?



Penetrace MIRAI v jednotlivých produktech



Nejde o marginální problém

- Botnetům typu MIRAI se nelze nyní efektivně bránit na straně napadeného
- Přes 1,2 milionu útočících zařízení
- „Konecept“ okamžitě okopírovaly další skupiny a záhy přišly podobné útoky (SOAP)
- U některých produktů byly nakaženy dvě třetiny zařízení
- Rozsah škod nikdy nebyl a nebude přesně zjištěn, řada posledních průniků může a nemusí s úspěchem MIRAI souviset.
- Nakažená zařízení dále útočí, není mezi nimi koordinace
- Dříve nebo později je uvidíme v našem honeypotu
- <https://amihacked.turris.cz>





Otázky?

Děkuji za pozornost

Patrick Zandl • patrick.zandl@nic.cz •

