



ALSANIT®



ERIDANI

E



### Popis systému

Není pravdou, že pro stavbu WC kabin musí být vždy použit kompaktní laminát HPL (vysokotlaký laminát). Laminované dřevotřískové desky DTDL jsou stejně dobrým, a možná lepším materiálem pro sanitární kabiny. Klíčová je jejich úprava.



Jako první jsme využili k výrobě sanitárních kabin laminátové dřevotřískové desky o tloušťce 18 mm, jejichž každá hrana byla zarámována hliníkovými profily.

Systém ERIDANI jsme vytvořili především pro vzdělávací instituce, ale může být použit bez omezení v jiných zařízeních. Vyznačuje se použitím velmi odolných materiálů, ale také ekonomickým řešením.

Charakteristickými rysy systému ERIDANI jsou: hluboká zarámování všech hran do hliníkových profilů, odolnost proti vlhkosti, odolnost vůči poškození při užívání a vandalismu, viditelný profil nade dveřmi, který upevňuje celý systém.

Vyrobili jsme již více než 20 000 kabin v systému ERIDANI, čímž jsme vytvořili nejpopulárnější systém WC kabin v Polsku.

### Systém dostupný pro desky:

| DTDL                           |  | HPL                 |  |
|--------------------------------|---|---------------------|---|
| Laminátová dřevotřísková deska |   | Vysokotlaký laminát |   |
| 18 mm                          | ✓   | 10 mm               |   |
| 28 mm                          |   | 12 mm               |   |

## Kování

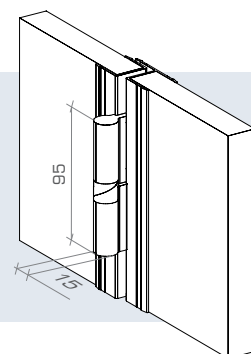
Všechna kování používaná v systému ERIDANI byla navržena a vyrobena v Polsku firmou ALSANIT. Tím je také zaručena nejvyšší kvalita a prováděné testy odolnosti prvků zaručují mnohaletou spolehlivost.

### Panty

Odolné hliníkové panty se samouzavíracím systémem. Jsou montovány do tenké hrany desky. Jádro je zhotoveno z kalené oceli.



- životnost: 200 000 cyklů otevřeno / zavřeno
- samouzavírací mechanismus

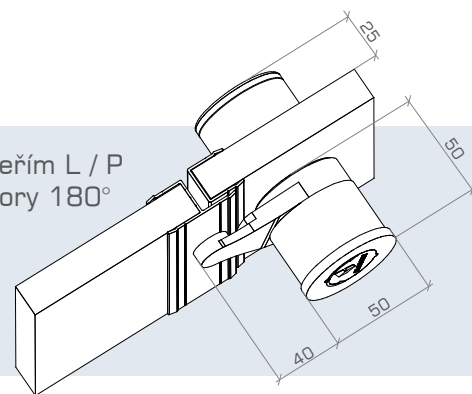


### Zámkoúchyty

Ideální spojení zámku s ukazatelem obsazenosti a úchytem v jednom prvku. Možnost nouzového otevření. Zhotoveno z polyamidu a hliníku.



- univerzální ke dveřím L / P
- úhel otočení závory 180°

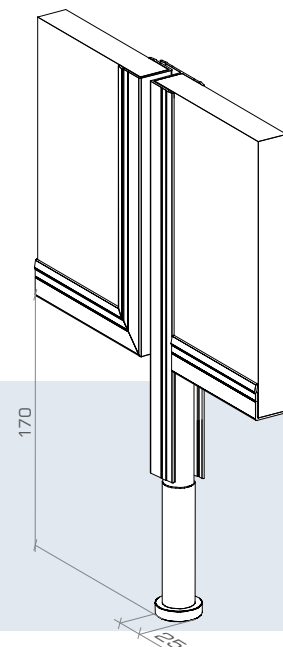


### Konzoly

Konzoly jsou montovány v místě upevnění u dveří montovaných profilů. Zajišťují stabilitu konstrukce bez nutnosti vrtání několika otvorů pro jednu konzolu. Regulace výšky umožňuje jednoduché nastavení příček. Jádro z nerezové oceli je přikryté hliníkovou objímkou.



- rozsah nastavení +/- 20 mm



# ERIDANI

životnost na celá léta

## Charakteristika systému:

- systém je zpracován pro školy a mateřské školy
- každá hrana desky je zarámována hliníkovým profilem
- vysoká odolnost na vlhkost a zničení v průběhu užívání
- odolnost kování a příslušenství
- odolná a ekonomická deska DTDL
- autorský systém ALSANIT - vyrobeno více než 20 000 kabin ERIDANI

## Použití:

- školy a mateřské školy
- výrobní podniky
- sportovní objekty
- nemocnice
- nádraží
- hostely
- hospody a bary

Seznamte se s kompletním sortimentem kabin ALSANIT:



## Ostatní produkty:

- skřínky
- převlékárny
- sprchovací kabiny
- rehabilitační stěny
- umývadlové desky

Vytváříme prostor